

Attraktiv, funktional, vielfältig in Form und Material



Kunststoff Haustüren

Serie Compact



Entdecken Sie die Vielfalt von GUGELFUSS Compact-Haustüren. Lassen Sie sich von Formen, Farben und Materialien inspirieren. Unsere Haustüren aus der Serie Compact bestechen durch attraktives funktionales Design und höchste Qualitätsmerkmale. Dazu zählt moderne Sicherheitstechnik ebenso wie eine hervorragende Wärmedämmung. Eine Auswahl der schönsten Modelle haben wir hier für Sie zusammengestellt. Lassen Sie sich einfach inspirieren.

Typ **11-16**



Typ 11-16

Glas: Sandstrahlglas auf Float
mit klaren Streifen
Profilrahmen außen,
Flachrahmen innen
Edelstahl-Stangengriff
Nr. 30-400

Typ 11-17



Compact 11

Typ 11-18



Typ 11-17 ▴ ▾

Glas: Satinato weiß
Nuten und Applikationen
außen, Edelstahlrahmen
innen
Edelstahl-Stangengriff
Nr. 30-400

Typ 11-01 ▾

Glas: Sandstrahlglas auf Reflo
mit Glasfacette
Ornamentik beidseitig
Edelstahl-Stangengriff
Nr. 30-400

Typ 11-18 ▸

Glas: Motiv
auf Parsol grau
Edelstahlrahmen beidseitig
Edelstahl-Stangengriff
Nr. 30-400




Typ 11-13



Compact 11

Typ 11-06



Typ 11-13 ▴ ▾

Glas: Chinchilla weiß
Kassette außen
Ornamentik beidseitig
Edelstahl-Stangengriff
Nr. 30-400

Typ 11-24 ▾


Glas: Satinato weiß
Edelstahlrahmen innen
Edelstahl-Stangengriff
Nr. 30-400

Typ 11-06 ▸

Glas: sandgestrahlt
mit klaren Streifen außen
Glasrahmen beidseitig
in Edelstahl-Optik
Edelstahl-Stangengriff
Nr. 30-400



Typ 11-02



Compact 11

Typ 11-27



Typ 11-02 ▴ ▾

Glas: Bleimotiv
Ornamentik beidseitig
Kassette außen
Edelstahl-Stangengriff
Nr. 30-400

Typ 11-26 ▾

Glas: Sandstrahlglas auf Float
mit klaren Elementen
Ornamentik beidseitig
Edelstahl-Stangengriff
Nr. 30-400

Typ 11-27 ▸

Glas: Sandstrahlglas auf Reflo
mit Facettensteinen
Ornamentik beidseitig
Kassette nur außen
Edelstahl-Stangengriff
Nr. 30-400



Typ 11-10



Compact 11

Typ 11-07



Typ 11-10 ▴ ▾

Glas: Mastercarré
Edelstahl-Stangengriff
Nr. 30-400

Typ 11-04 ▾

Glas: Float hell
Ornamentik beidseitig
Edelstahl-Stangengriff
Nr. 30-400

Typ 11-07 ▸

Glas: Mastercarré
Ornamentrahmen beidseitig
in Edelstahl-Optik
Edelstahl-Stangengriff
Nr. 30-400




Typ 11-12



Compact 11

Typ 11-28



Typ 11-12 ▴ ▾

Glas: Chinchilla weiß
Ornamentik beidseitig
Nutfeld außen
Edelstahl-Stangengriff
Nr. 30-400

Typ 11-30 ▾

Glas: Satinato weiß
Applikationen in Edelstahl-
Optik außen
Edelstahl-Stangengriff
Nr. 30-400

Typ 11-28 ▸

Glas: Sandstrahlglas auf Float
mit klaren Elementen
Applikationen in
Edelstahl-Optik und
Edelstahlrahmen innen
Edelstahl-Stangengriff
Nr. 30-400



Typ **11-43**

Ganzglasfüllungen – für lichtdurchflutete Eingänge



Typ **11-43** ▴ ▾

Ganzglasfüllung Ug 1,1 W/m²K:
ESG sandgestrahlt Motiv klar
außen, Float innen
Edelstahlsprossen innen
und außen aufgeklebt
Edelstahl-Stangengriff
Nr. 30-400

Typ **11-42** ▾

Ganzglasfüllung Ug 1,1 W/m²K:
ESG sandgestrahlt Motiv klar
außen, Float innen
Edelstahl-Stangengriff
Nr. 30-400

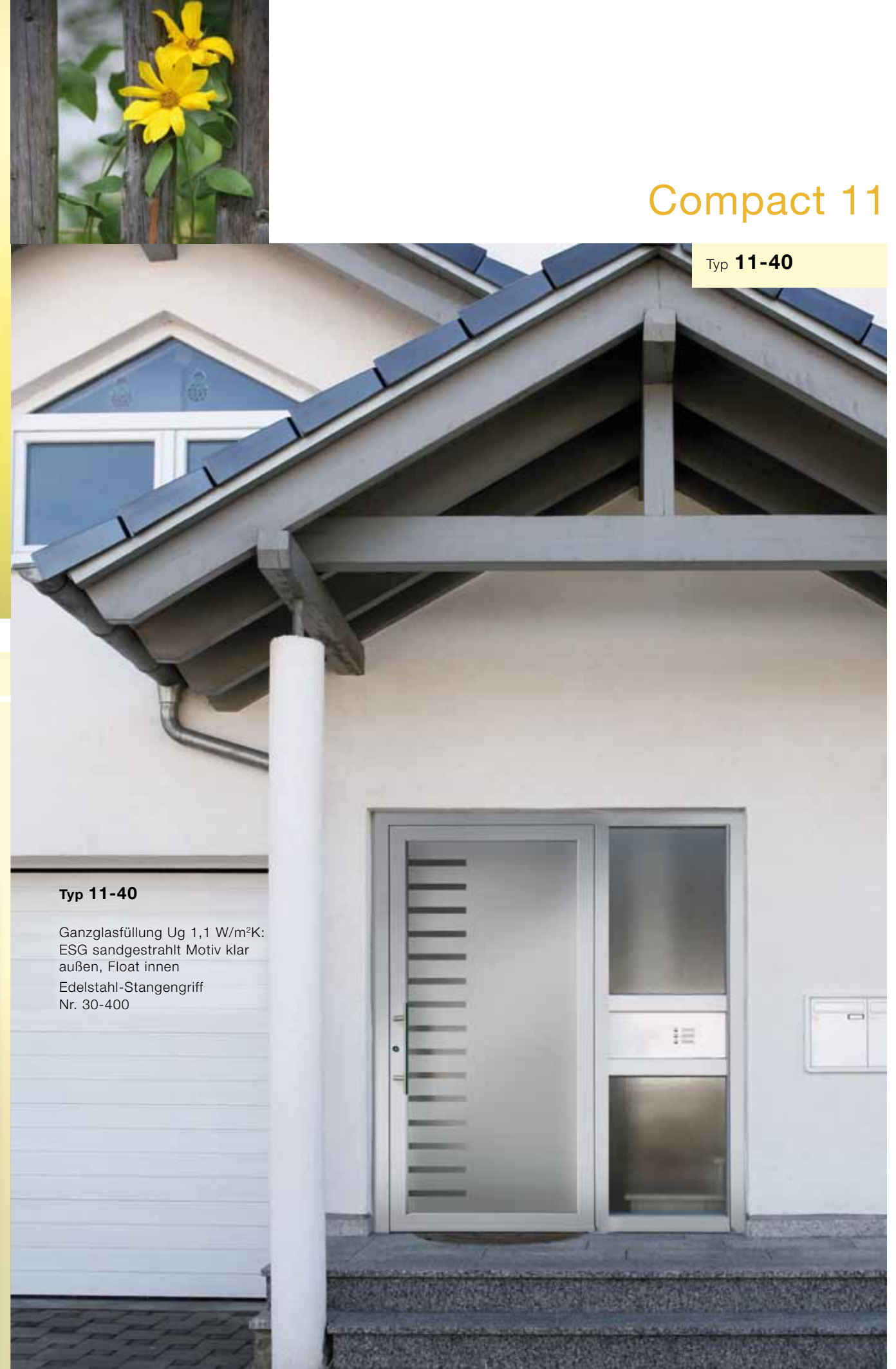
Typ **11-41** ▾

Ganzglasfüllung Ug 1,1 W/m²K:
ESG sandgestrahlt Motiv klar
außen, Float innen
Edelstahl-Stangengriff
Nr. 30-400



Compact 11

Typ **11-40**



Typ **11-40**

Ganzglasfüllung Ug 1,1 W/m²K:
ESG sandgestrahlt Motiv klar
außen, Float innen
Edelstahl-Stangengriff
Nr. 30-400




Ganzglasfüllungen –
für lichtdurchflutete Eingänge



Compact 11

Typ 11-21



Typ 11-21

Ganzglasfüllung Ug 1,1 W/m²K:
ESG sandgestrahlt Motiv klar
außen, Float innen
Edelstahl-Stangengriff
Nr. 30-400

Typ 11-20 ▾

Ganzglasfüllung Ug 1,1 W/m²K:
ESG sandgestrahlt Motiv klar
außen, Float innen
Edelstahl-Stangengriff
Nr. 30-400

Typ 11-22 ▾

Ganzglasfüllung Ug 1,1 W/m²K:
ESG sandgestrahlt Motiv klar
außen, Float innen
Edelstahl-Stangengriff
Nr. 30-400

Typ 11-23 ▾

Ganzglasfüllung Ug 1,1 W/m²K:
ESG sandgestrahlt Motiv klar
außen, Float innen
Edelstahl-Stangengriff
Nr. 30-400



Typ 11-05



Compact 11

Typ 11-29



Typ 11-05 ▴ ▾

Glas: Mastercarré
Glasrahmen beidseitig
in Edelstahl-Optik
Edelstahl-Stangengriff
Nr. 30-400

Typ 11-31 ▾


Glas: Sandstrahlglas auf Float
mit klarem Rand
Glasrahmen beidseitig
in Edelstahl-Optik
Nuten einseitig
Edelstahl-Stangengriff
Nr. 30-400

Typ 11-29 ▸

Glas: Float
Glasrahmen beidseitig
in Edelstahl-Optik
Nuten einseitig
Edelstahl-Stangengriff
Nr. 30-400




Typ 11-09



Compact 11

Typ 11-08



Typ 11-09 ▴ ▾

Glas: Mastercarré
Edelstahl-Stangengriff
Nr. 30-400

Typ 11-03 ▾

Glas: Bleimotiv
Ornamentik beidseitig
Edelstahl-Stangengriff
Nr. 30-400

Typ 11-08 ▸

Glas: Sandstrahlglas auf Float
mit klaren Elementen
Glasrahmen beidseitig
in Edelstahl-Optik
Nuten einseitig
Edelstahl-Stangengriff
Nr. 30-400



Typ **11-71**



Compact 11

Diese Haustüren bieten wir ausschließlich
in weiß und in der Füllungsart Glasfalz an.

Typ 11-70 ▾

Glas: Satinato weiß
Edelstahl-Stangengriff
Nr. 30-400

Typ 11-71 ▴ ▾

Glas: Satinato weiß
Glasrahmen beidseitig
in Edelstahl-Optik
Edelstahl-Stangengriff
Nr. 30-400

Typ 11-72 ▾

Glas: Satinato weiß
Edelstahl-Stangengriff
Nr. 30-400

Typ 11-73 ▾

Glas: Mastercarré weiß außen
Glasrahmen beidseitig
in Edelstahl-Optik
Edelstahl-Stangengriff
Nr. 30-400

Typ 11-74 ▾

Glas: Satinato weiß
Edelstahl-Stangengriff
Nr. 30-400

Typ 11-75 ▾

Glas: Satinato weiß
Edelstahl-Stangengriff
Nr. 30-400



Serie Compact

Ausstattung

- wärmegeämmte Kunststoff-Haustür System Corona CT 70, Oberfläche RAL 9016 weiß, beidseitig flächenversetzte Flügel-/Rahmenkonstruktion
- Bautiefe 70 mm, 2 Anschlagdichtungen Blendrahmen 78 mm
- thermisch getrennte Aluminium-Schwelle EV 1
- Kunststoff-Sandwich-Füllung 32 mm Gesamtstärke
- Dichtungen silbergrau
- 3-Punkt-Verriegelung, bestehend aus Riegel/Falle und 2 Massivriegeln, sowie verdecktliegende verstellbare Schließbleche im Silberlook
- 3 Stück 2-tlg. Haustürbänder weiß, dreidimensional verstellbar
- Profilzylinder mit Not- und Gefahrenfunktion inkl. 3 Schlüssel
- Maximale Türgröße: 1150 x 2200 mm ohne Mehrpreis
Übergröße auf Anfrage

Sonderausstattung

- **5-Punkt-Verriegelung**
Mehrfach-Verriegelung bestehend aus Falle, Riegel mit zwei Schließhaken und zwei Massivriegel
Mehrpreis **60,- €** inkl. Mwst
 - **Elektrischer Türöffner**
Mehrpreis **60,- €** inkl. Mwst
 - **Automatic-Schloß ohne A-Öffner**
Tür zuziehen und 2 Fallen schließen automatisch
Mehrpreis **75,- €** inkl. Mwst
 - **Automatic-Schloß mit A-Öffner**
Tür zuziehen und 2 Fallen schließen automatisch, inkl. Türöffner zum Entriegeln (ohne Tagesentriegelung)
Mehrpreis **255,- €** inkl. Mwst
 - **Knaufzylinder**
Innen einfach abschließen ohne Schlüssel
Mehrpreis **65,- €** inkl. Mwst
- Kaba-Ausführung**
Mehrpreis Verriegelung in der Haustür vorgerichtet für bauseitigen Rundzylinder 22 mm System Kaba. (Hierzu Beschläge mit entsprechender Lochung wählen)
Standardschlösser ohne Mehrpreis
Automaticschlösser **42,- €** inkl. Mwst
- **Wechselgarnitur** (passend zur Kaba-Ausführung)
Aluminium Natur matt mit 22 mm Rundloch ohne Mehrpreis
 - **Drückergarnitur** (passend zur Kaba-Ausführung)
Aluminium Natur matt mit 22 mm Rundloch ohne Mehrpreis
 - **Edelstahl-Rundrosette**
außen mit 22 mm Rundloch ohne Mehrpreis

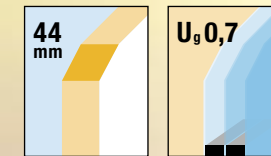
Aufbau und Technik

COMPACT KUNSTSTOFF

- Glasfalz CT70
- Füllungs-Gesamtstärke 32 mm
- Glas U_g 1,1

WÄRMESCHUTZPAKET 1

- Glasfalz SI82
- Füllungs-Gesamtstärke 44 mm
- Glas U_g 0,7, 3-fach Verglasung

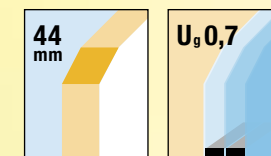


COMPACT KUNSTSTOFF

- Flügelüberdeckend CT70
- Füllungs-Gesamtstärke 38 mm
- Glas U_g 1,1

WÄRMESCHUTZPAKET 2

- Flügelüberdeckend SI82
- Füllungs-Gesamtstärke 44 mm
- Glas U_g 0,7, 3-fach Verglasung



Die in diesem Katalog dargestellten Farben sind drucktechnisch bedingt nicht farbverbindlich. Wir empfehlen die Verwendung entsprechender Farbmuster-Karten

Mehr Sicherheit und Komfort

Mehrfach-Verriegelung für optimale Sicherheit

Standard Sicherheits-Türverschluss G.U-Secury MR2



- 3-Punkt-Verriegelung bestehend aus Riegel, Falle und 2 Stück Massivriegel, sowie verdecktliegende, verstellbare Schließbleche im Silberlook



Eingangstüren mit G.U-Secury Automatic sind VdS-geprüft (außerdem nach den Widerstandsklassen WK 2 und WK 3) nach Klasse A

Sonderausstattung Sicherheits-Türverschluss G.U-Secury Automatic



Vereinigt Komfort mit hohem Produktnutzen: Tür einfach zuziehen – automatisch, ohne abzuschließen ist diese doppelt verriegelt und bietet erhöhten Einbruchschutz.

- automatisch mehr Sicherheit und Türkomfort
- 2 Fallenriegel schließen automatisch je 20 mm aus
- oben und unten blockieren die Fallenriegel und sichern effektiv gegen Öffnungsversuche
- einfaches Entriegeln von innen: durch Betätigen des Türdrückers
- von außen entriegelt eine Schlüsselumdrehung die Mehrfach-Verriegelung

Für noch mehr Komfort:

Secury Automatic mit A-Öffner

Türen automatisch entriegeln, z.B. von innen über die Haussprechanlage (ohne Tagesentriegelung)

Innovative Zutrittskontroll-Systeme

Immer zur Hand – Ihre Finger Zutrittssystem FSB-Fingerscan 2.0



Seit vielen Jahren werden biometrische Systeme in Banken und Hochsicherheitsbereichen eingesetzt. Nun gibt es die Biometrie alltagstauglich auch für Privathaushalte und Unternehmen. Aus dem eingescannten Bild Ihres Fingers werden spezielle Merkmale herausgefiltert, als biometrischer Schlüssel abgelegt und verglichen. Maßgeblich hierfür ist nicht das Muster des Fingerabdrucks, sondern die Temperaturunterschiede an spezifischen Punkten des Fingerabdrucks. Eine Manipulation des Systems durch von anderen Oberflächen abgenommene Fingerabdrücke ist daher nicht möglich. Es werden also keine Bilddaten gespeichert, sondern lediglich ein binärer Code, der unmöglich wieder in Form eines Fingerabdruckbildes reproduziert werden kann.

Aussengriff 6607 * 1.384,- € inkl. Mwst


- mit integriertem Fingerscan
- Edelstahl
- A-Maße bis 1500 mm möglich

ACHTUNG!

* FSB-Fingerscan 2.0, BioKey@Inside

(Aufputz-, Unterputz- und Inside-Variante) nur in Verbindung mit Secury Automatic mit A-Öffner

BioKey@Inside-Zutrittskontrolle





BIOKEY@INSIDE ist ein patentiertes (EU-Patent), biometrisches Zutrittssystem mit Fingerabdruckerkennung. Der Finger wird über den robusten, thermischen Zeilen-sensor gezogen – dadurch bleibt kein Fingerabdruck zurück, der für eine Nachbildung missbraucht werden könnte.


- Programmieren ohne PC oder Code
- 1 Relaisfunktion
- sehr hohe Sicherheit durch Relais im geschützten Bereich (innen)
- ansprechendes Design mit einer Fingerführung aus Edelstahl
- Merkmalspeicherung von bis zu 150 Fingerabdrücken
- Datenspeicherung bei Stromausfall
- Einsatzbereich: Innen und Außen
- geeignet für Haustür, Büro, Garage, Lager oder Anlagen
- vorbereitetes Kabel-Stecksystem, kompatibel mit GU-Secury-Automatic mit A-Öffner
- als Aufputzvariante, sowie Unterputzvariante, Maße der Deckplatte 80 x 80 mm, lose, ohne Montage lieferbar * 720,- € inkl. Mwst
- Inside-Variante zum Einbau direkt in den Türflügel, Maße der Deckplatte 40 x 75 mm, fertig montiert lieferbar * 720,- € inkl. Mwst


Ausführungen
Compact 11


Sämtliche Preise in Euro, verstehen sich inkl. Mwst., ohne Montage


Typ 11-01 ×	Seite 2			
	Füllungsart ▾	Farbe ▷ weiß	RAL-Standard	RAL-Farbkarte
	Kunststoff Glasfalz	2.359,-	—,-	—,-
	Kunststoff flügelüberdeckend	2.704,-	—,-	—,-


Typ 11-03 ×	Seite 18			
	Füllungsart ▾	Farbe ▷ weiß	RAL-Standard	RAL-Farbkarte
	Kunststoff Glasfalz	2.137,-	—,-	—,-
	Kunststoff flügelüberdeckend	2.482,-	—,-	—,-


Typ 11-05	Seite 16			
	Füllungsart ▾	Farbe ▷ weiß	RAL-Standard	RAL-Farbkarte
	Kunststoff Glasfalz	2.069,-	—,-	—,-
	Kunststoff flügelüberdeckend	2.414,-	—,-	—,-


Typ 11-07	Seite 9			
	Füllungsart ▾	Farbe ▷ weiß	RAL-Standard	RAL-Farbkarte
	Kunststoff Glasfalz	2.004,-	—,-	—,-
	Kunststoff flügelüberdeckend	2.349,-	—,-	—,-


Typ 11-09	Seite 18			
	Füllungsart ▾	Farbe ▷ weiß	RAL-Standard	RAL-Farbkarte
	Kunststoff Glasfalz	1.934,-	—,-	—,-
	Kunststoff flügelüberdeckend	2.279,-	—,-	—,-


Typ 11-12 ×	Seite 10			
	Füllungsart ▾	Farbe ▷ weiß	RAL-Standard	RAL-Farbkarte
	Kunststoff Glasfalz	2.050,-	—,-	—,-
	Kunststoff flügelüberdeckend	2.395,-	—,-	—,-


Typ 11-16 ×	Seite 1			
	Füllungsart ▾	Farbe ▷ weiß	RAL-Standard	RAL-Farbkarte
	Kunststoff Glasfalz	2.069,-	—,-	—,-
	Kunststoff flügelüberdeckend	2.414,-	—,-	—,-


Typ 11-18	Seite 3			
	Füllungsart ▾	Farbe ▷ weiß	RAL-Standard	RAL-Farbkarte
	Kunststoff Glasfalz	2.159,-	—,-	—,-
	Kunststoff flügelüberdeckend	2.504,-	—,-	—,-


Typ 11-21	Seite 15			
	Füllungsart ▾	Farbe ▷ weiß	RAL-Standard	RAL-Farbkarte
	Kunststoff Glasfalz	1.950,-	—,-	—,-
	Kunststoff flügelüberdeckend	—,-	—,-	—,-


Typ 11-02 ×	Seite 6			
	Füllungsart ▾	Farbe ▷ weiß	RAL-Standard	RAL-Farbkarte
	Kunststoff Glasfalz	2.204,-	—,-	—,-
	Kunststoff flügelüberdeckend	2.549,-	—,-	—,-


Typ 11-04 ×	Seite 8			
	Füllungsart ▾	Farbe ▷ weiß	RAL-Standard	RAL-Farbkarte
	Kunststoff Glasfalz	2.037,-	—,-	—,-
	Kunststoff flügelüberdeckend	2.382,-	—,-	—,-


Typ 11-06	Seite 5			
	Füllungsart ▾	Farbe ▷ weiß	RAL-Standard	RAL-Farbkarte
	Kunststoff Glasfalz	2.081,-	—,-	—,-
	Kunststoff flügelüberdeckend	2.426,-	—,-	—,-


Typ 11-08	Seite 19			
	Füllungsart ▾	Farbe ▷ weiß	RAL-Standard	RAL-Farbkarte
	Kunststoff Glasfalz	2.079,-	—,-	—,-
	Kunststoff flügelüberdeckend	2.424,-	—,-	—,-

Typ 11-10	Seite 8			
	Füllungsart ▾	Farbe ▷ weiß	RAL-Standard	RAL-Farbkarte
	Kunststoff Glasfalz	1.956,-	—,-	—,-
	Kunststoff flügelüberdeckend	2.301,-	—,-	—,-


Typ 11-13 ×	Seite 4			
	Füllungsart ▾	Farbe ▷ weiß	RAL-Standard	RAL-Farbkarte
	Kunststoff Glasfalz	1.998,-	—,-	—,-
	Kunststoff flügelüberdeckend	2.343,-	—,-	—,-


Typ 11-17	Seite 2			
	Füllungsart ▾	Farbe ▷ weiß	RAL-Standard	RAL-Farbkarte
	Kunststoff Glasfalz	2.013,-	—,-	—,-
	Kunststoff flügelüberdeckend	2.358,-	—,-	—,-


Typ 11-20	Seite 14			
	Füllungsart ▾	Farbe ▷ weiß	RAL-Standard	RAL-Farbkarte
	Kunststoff Glasfalz	1.879,-	—,-	—,-
	Kunststoff flügelüberdeckend	—,-	—,-	—,-


Typ 11-22	Seite 14			
	Füllungsart ▾	Farbe ▷ weiß	RAL-Standard	RAL-Farbkarte
	Kunststoff Glasfalz	1.974,-	—,-	—,-
	Kunststoff flügelüberdeckend	—,-	—,-	—,-


RAL-Standard:
3000, 3003, 3004, 3005, 3007, 3009, 3011, 7001, 7011,
7012, 7015, 7016, 7021, 7035, 7038, 7040
Metallic-Farbtöne: 9006, 9007, DB 702, DB 703
Metallic-Farbtöne sind bei mit × gekennzeichneten Türen nicht möglich!


Typ 11-23 ×	Seite 14			
	Füllungsart ▾	Farbe ▷ weiß	RAL-Standard	RAL-Farbkarte
	Kunststoff Glasfalz	1.879,-	—,-	—,-
	Kunststoff flügelüberdeckend	—,-	—,-	—,-


Typ 11-26 ×	Seite 6			
	Füllungsart ▾	Farbe ▷ weiß	RAL-Standard	RAL-Farbkarte
	Kunststoff Glasfalz	2.007,-	—,-	—,-
	Kunststoff flügelüberdeckend	2.352,-	—,-	—,-


Typ 11-28	Seite 11			
	Füllungsart ▾	Farbe ▷ weiß	RAL-Standard	RAL-Farbkarte
	Kunststoff Glasfalz	2.004,-	—,-	—,-
	Kunststoff flügelüberdeckend	2.349,-	—,-	—,-


Typ 11-30	Seite 10			
	Füllungsart ▾	Farbe ▷ weiß	RAL-Standard	RAL-Farbkarte
	Kunststoff Glasfalz	1.986,-	—,-	—,-
	Kunststoff flügelüberdeckend	2.331,-	—,-	—,-

Typ 11-40	Seite 13			
	Füllungsart ▾	Farbe ▷ weiß	RAL-Standard	RAL-Farbkarte
	Kunststoff Glasfalz	1.902,-	—,-	—,-
	Kunststoff flügelüberdeckend	—,-	—,-	—,-


Typ 11-42	Seite 12			
	Füllungsart ▾	Farbe ▷ weiß	RAL-Standard	RAL-Farbkarte
	Kunststoff Glasfalz	1.902,-	—,-	—,-
	Kunststoff flügelüberdeckend	—,-	—,-	—,-


Typ 11-70	Seite 20			
	Füllungsart ▾	Farbe ▷ weiß	RAL-Standard	RAL-Farbkarte
	Kunststoff Glasfalz	1.796,-	—,-	—,-
	Kunststoff flügelüberdeckend	—,-	—,-	—,-


Typ 11-72	Seite 20			
	Füllungsart ▾	Farbe ▷ weiß	RAL-Standard	RAL-Farbkarte
	Kunststoff Glasfalz	1.796,-	—,-	—,-
	Kunststoff flügelüberdeckend	—,-	—,-	—,-


Typ 11-74	Seite 21			
	Füllungsart ▾	Farbe ▷ weiß	RAL-Standard	RAL-Farbkarte
	Kunststoff Glasfalz	1.796,-	—,-	—,-
	Kunststoff flügelüberdeckend	—,-	—,-	—,-


Maximale Türgröße: 1150 x 2200 mm


Typ 11-24	Seite 4			
	Füllungsart ▾	Farbe ▷ weiß	RAL-Standard	RAL-Farbkarte
	Kunststoff Glasfalz	2.092,-	—,-	—,-
	Kunststoff flügelüberdeckend	2.437,-	—,-	—,-


Typ 11-27 ×	Seite 7			
	Füllungsart ▾	Farbe ▷ weiß	RAL-Standard	RAL-Farbkarte
	Kunststoff Glasfalz	2.166,-	—,-	—,-
	Kunststoff flügelüberdeckend	2.511,-	—,-	—,-


Typ 11-29	Seite 17			
	Füllungsart ▾	Farbe ▷ weiß	RAL-Standard	RAL-Farbkarte
	Kunststoff Glasfalz	2.045,-	—,-	—,-
	Kunststoff flügelüberdeckend	2.390,-	—,-	—,-


Typ 11-31	Seite 16			
	Füllungsart ▾	Farbe ▷ weiß	RAL-Standard	RAL-Farbkarte
	Kunststoff Glasfalz	2.093,-	—,-	—,-
	Kunststoff flügelüberdeckend	2.438,-	—,-	—,-

Typ 11-41	Seite 12			
	Füllungsart ▾	Farbe ▷ weiß	RAL-Standard	RAL-Farbkarte
	Kunststoff Glasfalz	1.902,-	—,-	—,-
	Kunststoff flügelüberdeckend	—,-	—,-	—,-

Typ 11-43	Seite 12			
	Füllungsart ▾	Farbe ▷ weiß	RAL-Standard	RAL-Farbkarte
	Kunststoff Glasfalz	2.200,-	—,-	—,-
	Kunststoff flügelüberdeckend	—,-	—,-	—,-

Typ 11-71	Seite 20			
	Füllungsart ▾	Farbe ▷ weiß	RAL-Standard	RAL-Farbkarte
	Kunststoff Glasfalz	1.796,-	—,-	—,-
	Kunststoff flügelüberdeckend	—,-	—,-	—,-

Typ 11-73	Seite 21			
	Füllungsart ▾	Farbe ▷ weiß	RAL-Standard	RAL-Farbkarte
	Kunststoff Glasfalz	1.796,-	—,-	—,-
	Kunststoff flügelüberdeckend	—,-	—,-	—,-

Typ 11-75	Seite 21			
	Füllungsart ▾	Farbe ▷ weiß	RAL-Standard	RAL-Farbkarte
	Kunststoff Glasfalz	1.796,-	—,-	—,-
	Kunststoff flügelüberdeckend	—,-	—,-	—,-

Mehrpreise Compact 11

Sämtliche Preise in Euro, verstehen sich inkl. Mwst., ohne Montage

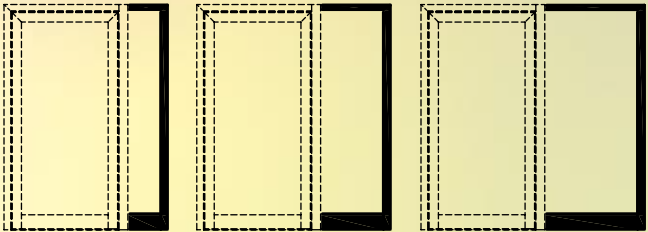
Wärmeschutzpaket

Wärmeschutzpaket 1	Glasfalz
Premium-Profil Si 82, Füllungsstärke 44 mm, Glas 3-fach U _g 0,7, Mehrpreis auf Standard	370,-
Wärmeschutzpaket 2	flügelüberdeckend
Premium-Profil Si 82, Füllungsstärke 44 mm, Glas 3-fach U _g 0,7, Mehrpreis auf Standard	370,-

Farben

Kunststoff-Türen	
Nur außen farbig, Rahmen und Flügel glatt foliert, Füllung passend lackiert.	
In den Farben ähnlich RAL 7012, 7016, 7001, 7035, 7038	370,-
HINWEIS bei Kunststoff-Türen: Farb-, Glanzgrad- und Oberflächendifferenzen sind technisch bedingt und stellen keinen Reklamationsgrund dar. Wir empfehlen Ihnen eine farbliche Absetzung durch Kombination von Hell-/Dunkeltönen zwischen den Profilen und der Füllung.	

Breite Blendrahmen-Profile und Verbreiterungen sind in unterschiedlichen Ausführungen möglich.
Technische Details auf Anfrage.



Seitenteile


Profilsystem mit Standardglas Float hell U _g 1,1	280 bis 400 mm	bis 700 mm	bis 1000 mm
Kunststoff CT70 weiß	363,-	413,-	463,-
Kunststoff SI82 weiß	399,-	453,-	509,-
Farbe	280 bis 400 mm	bis 700 mm	bis 1000 mm
Nur außen farbig, Rahmen glatt foliert, in den Farben			
ähnlich RAL 7012, 7016, 7001, 7035, 7038	65,-	75,-	82,-
Glas-Mehrpreise	280 bis 400 mm	bis 700 mm	bis 1000 mm
Chinchilla, Mastercarré, Ornament 504, Satinato	50,-	88,-	126,-
Sandstrahlung vollflächig	122,-	213,-	304,-
Sandstrahlung mit klaren Streifen	187,-	328,-	468,-
VSG 6 mm beschichtet	69,-	121,-	172,-
VSG 8 mm beschichtet	83,-	146,-	208,-




Gläser und Griffe

Verglasung

Sondergläser wie Abbildung, Ornamentgläser als WSG U_g 1,1 W/m²K wahlweise



Beschläge (Weitere Farben und Modelle auf Anfrage)



Edelstahl-Winkelgriff

BA: 300 mm
Nr. 556106



Edelstahl-Bügelgriff

BA: 300 mm
Nr. 602605



Edelstahl-Stangengriff

BA: 300 mm
Länge: 400 mm
Nr. 30-400



Alu-Wechselgarnitur

stahlfarben
Nr. 249127



Innere Halbgarnitur Edelstahl

(Drücker rund)
Nr. 06-138-03
anstatt Alu, Mehrpreis
40,- € inkl. Mwst



Innere Halbgarnitur Edelstahl

(Drücker gerade)
Nr. 06-1400-03
anstatt Alu, Mehrpreis
66,- € inkl. Mwst



Kaba-Rosette

Kaba-Ausführung

Mehrpreis Verriegelung in der Haustür vorgerichtet für bauseitigen Rundzylinder 22 mm System Kaba. (Hierzu Beschläge mit entsprechender Lochung wählen)
Standardschlösser ohne Mehrpreis
Automaticschlösser 42,- € inkl. Mwst

■ **Wechselgarnitur** (passend zur Kaba-Ausführung)
Aluminium Natur matt mit 22 mm Rundloch
Nr. 2265993 ohne Mehrpreis

■ **Drückergarnitur** (passend zur Kaba-Ausführung)
Aluminium Natur matt mit 22 mm Rundloch
Nr. 3171972 ohne Mehrpreis

■ **Edelstahl-Rundrosette**
außen mit 22 mm Rundloch ohne Mehrpreis

Edelstahl-Außengriffe mit

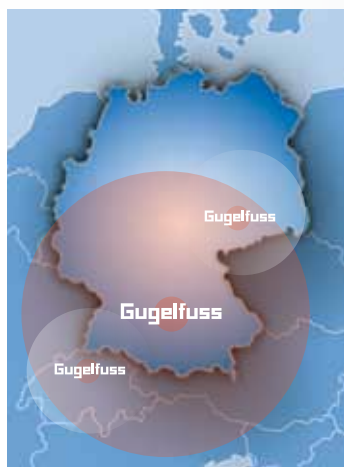
- Standard-Halbgarnitur Nr. 403 weiß
außen mit Ovalrosette weiß



Unser großes Sortiment – Ihr Vorteil:



- **Fenster**
in Kunststoff, Aluminium,
Holz/Aluminium, Holz
- **Haustüren**
in Holz, Aluminium,
Kunststoff, Glas
- **Hebeschiebetüren**
in Kunststoff, Aluminium,
Holz/Aluminium, Holz
- **Aluminium-Fassaden**
Kalt-Fassaden,
Warm-Fassaden,
Kalt-Warm-Fassaden,
Synergie-Fassaden
- **Insektenschutz**
- **und vieles mehr...**



Von unseren über 500 Fach- und Handelspartnern in Deutschland, Frankreich, Schweiz, Italien und Österreich befindet sich sicher auch in Ihrer Nähe ein kompetenter Ansprechpartner:

Gugelfuss

Fenster Türen Fassaden